

«СОГЛАСОВАНО»

Начальник ОГИБДД ОМВД России
по г.Лесосибирску
капитан полиции


З.И. Гилязутдинов

« » 2023г

«СОГЛАСОВАНО»


Начальник отдела образования
администрации города Лесосибирск


Н.Л. Краевская

« » 2023г

«УТВЕРЖДЕНО»

Заведующий МБДОУ «Детский сад №10
«Кораблик» города Лесосибирска»
Н.Б.Соколова


20.02.2023г

ПАСПОРТ

дорожной безопасности

Муниципального бюджетного дошкольного образовательного учреждения
«Детский сад №10 «Кораблик» города Лесосибирска»

Общие сведения

Муниципального бюджетного дошкольного образовательного учреждения
«Детский сад №10 «Кораблик» города Лесосибирска»

Тип ОУ	Бюджетное дошкольное образовательное учреждение
Юридический адрес	Красноярский край, г. Лесосибирск, 5 микрорайон, д. 12А
Фактический адрес	Красноярский край, г. Лесосибирск, 5 микрорайон, д. 12А
Руководители:	
Заведующий	Соколова Наталья Борисовна, 5-18-92
Заместитель заведующего	Казаченок Валентина Геннадьевна, 5-18-92
Старший воспитатель	Солдатова Ирина Николаевна, 5-18-92
Ответственные работники муниципального органа образования	Ведущий специалист отдела образования, Каурова Виктория Алексеевна, 5-45-83
Ответственные от Госавтоинспекции	Инспектор по пропаганде БДД, Евсеева Евгения Владимировна, 5-25-52
Ответственные работники за мероприятия по профилактике детского травматизма	
Руководитель или ответственный работник дорожно-эксплуатационной организации, осуществляющей содержание УДС	Государственный инспектор дорожного надзора ОГИБДД, Гимальдинов М.Ф., 5-41-04 Начальник отдела городского хозяйства МКУ «УГХ», Лымарь Ольга Сергеевна, 5-24-95
Количество воспитанников в образовательном учреждении	270
Наличие уголка по БДД в образовательном учреждении	по 1 в каждой группе, 1 на лестничной площадке, схема безопасного маршрута для родителей в тамбуре здания ДОУ.

Наличие класса по БДД в образовательном учреждении	Нет
Наличие автогородка по БДД в образовательном учреждении	- по периметру здания, на пешеходных тропинках; - на лестничной площадке и в музыкальном зале ДООУ мобильный комплекс по ПДД «Азбука дорожного движения» к комплексу прилагается программа по профилактике детского дорожно-транспортного травматизма "Азбука безопасности", автор и руководитель рабочей группы по реализации программного материала старший воспитатель Солдатова Ирина Николаевна. Исполнители - педагоги ДООУ.
Наличие автобуса в образовательном учреждении	Нет
Владелец автобуса	-
Время пребывания детей в образовательном учреждении	7.00-19.00
Время занятий в образовательном учреждении	8.00-12.00 15.00-16.30

Телефоны оперативных служб

101

***112**

Содержание

I. План-схемы образовательной организации (сокращение – ОО).

1. Район расположения образовательной организации, пути движения транспортных средств и детей (Приложение 1).

2. Организация дорожного движения в непосредственной близости от образовательной организации с размещением соответствующих технических средств, маршруты движения детей и расположение парковочных мест (Приложение 2).

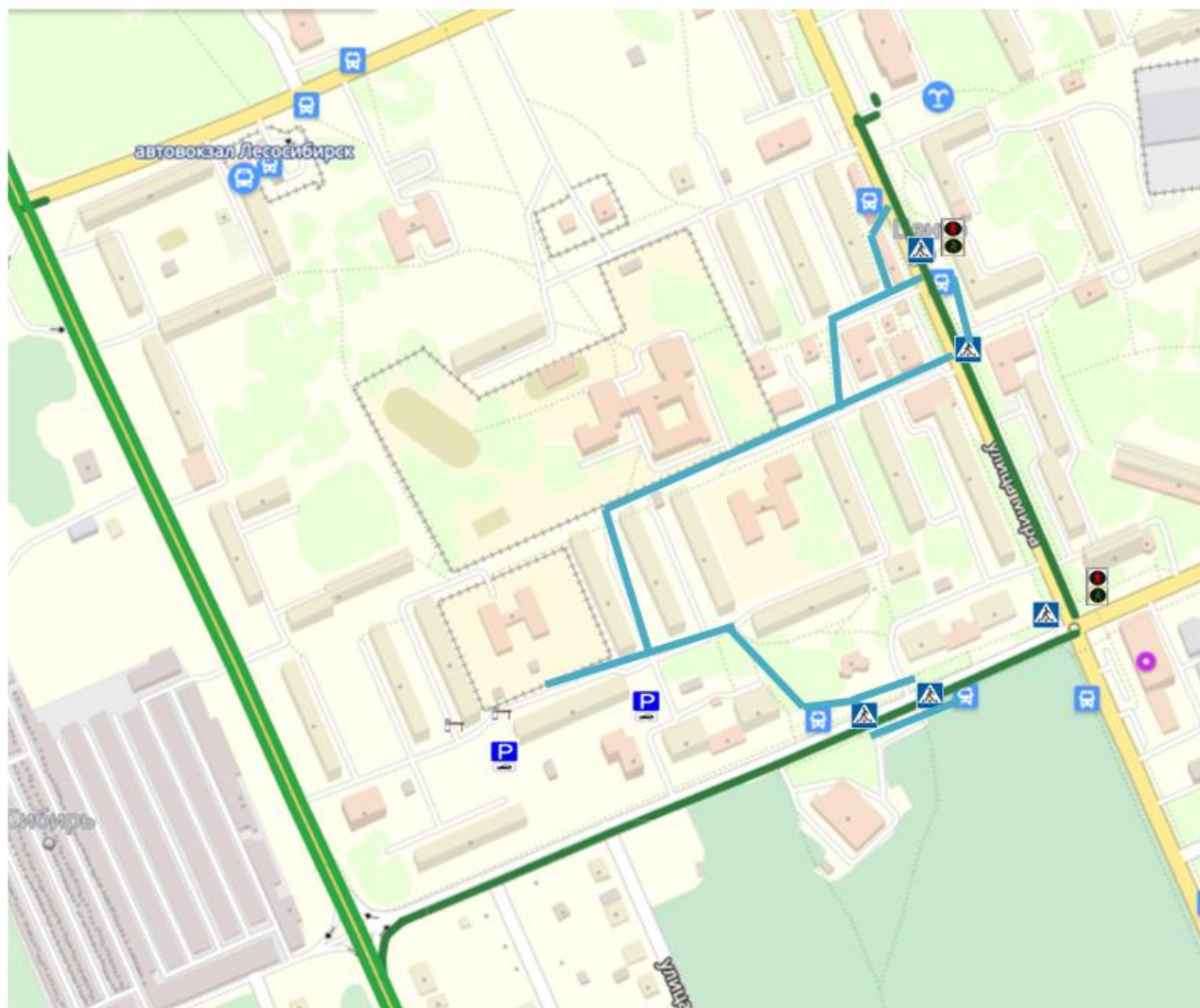
3. Маршруты движения организованных групп детей от образовательной организации к Краеведческому музею, СОШ №9 или ДМШ №2 (Приложение 3).








4. Пути движения транспортных средств к местам разгрузки/погрузки и рекомендуемые безопасные пути передвижения детей по территории образовательной организации (Приложение 4).

II. План мероприятий по предупреждению детского дорожно-транспортного травматизма.

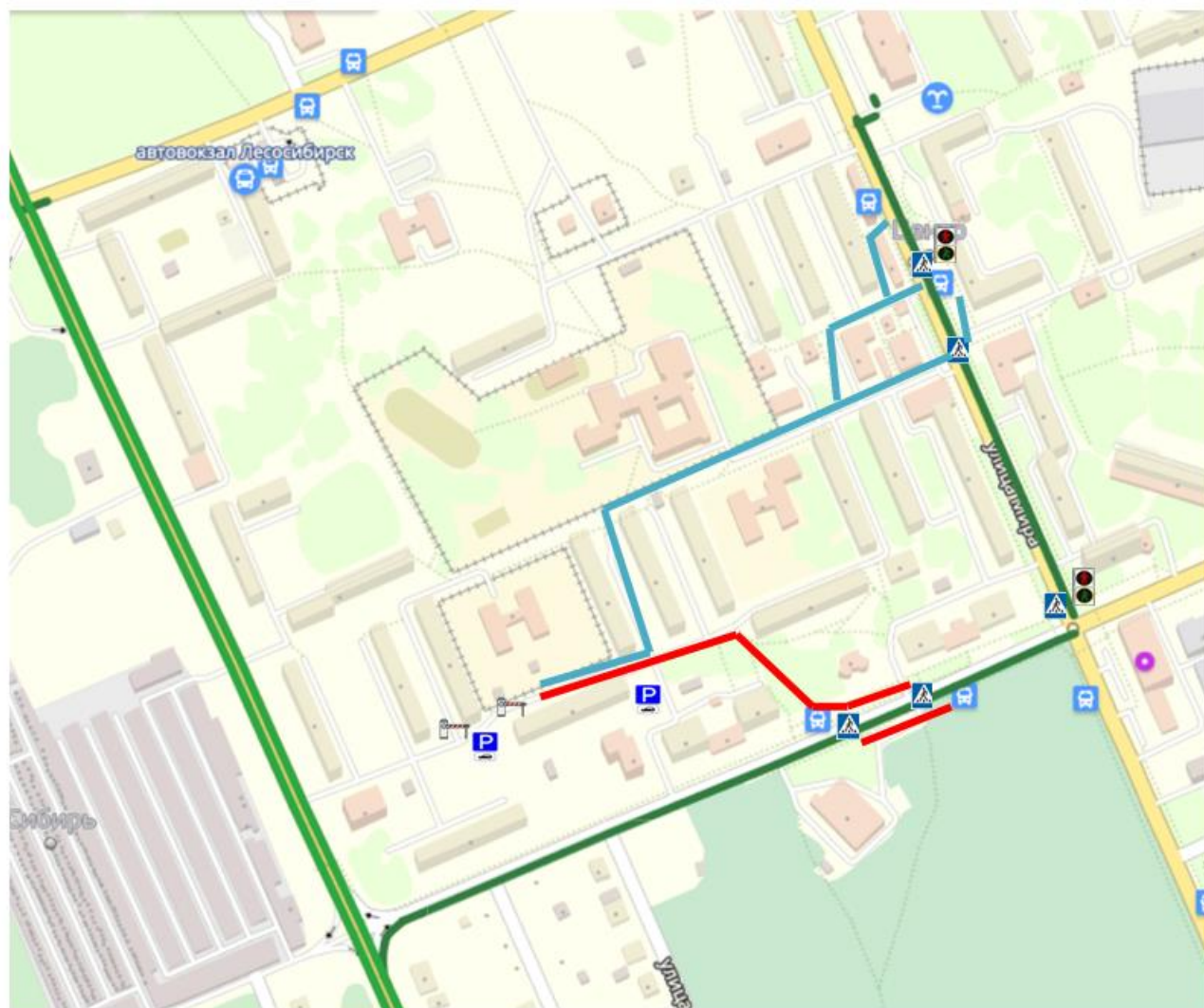
План-схемы образовательной организации (сокращение – ОО)









Приложение 1. Район расположения образовательной организации, пути движения транспортных средств и детей.



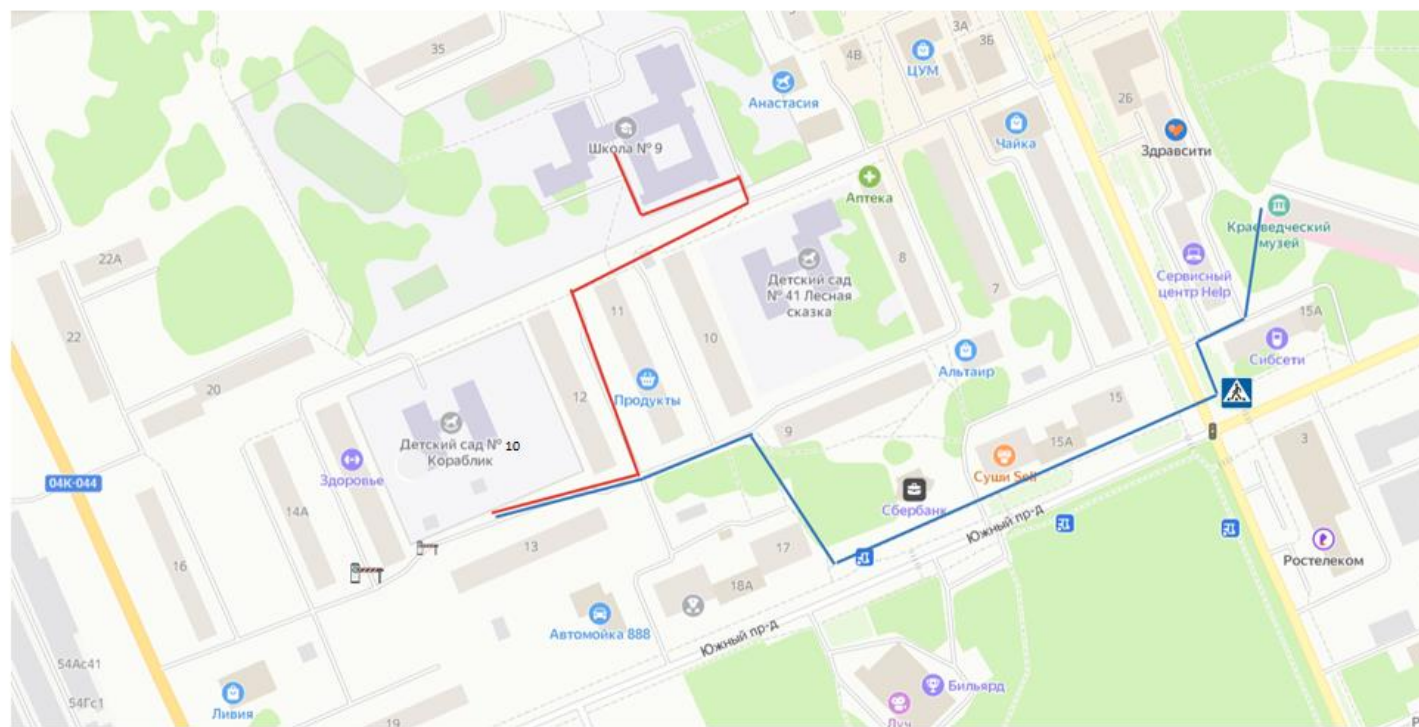
-  Парковочные места для транспортных средств
-  Въезд закрыт (шлагбаум)
-  Пути движения детей (воспитанников) и родителей
-  Пути движения транспортных средств вблизи ОО
-  Автобусная остановка
-  Нерегулируемый пешеходный переход
-  Регулируемый пешеходный переход





Приложение 2. Организация дорожного движения в непосредственной близости от образовательной организации с размещением соответствующих технических средств организации дорожного движения, маршруты движения детей и расположение парковочных мест.



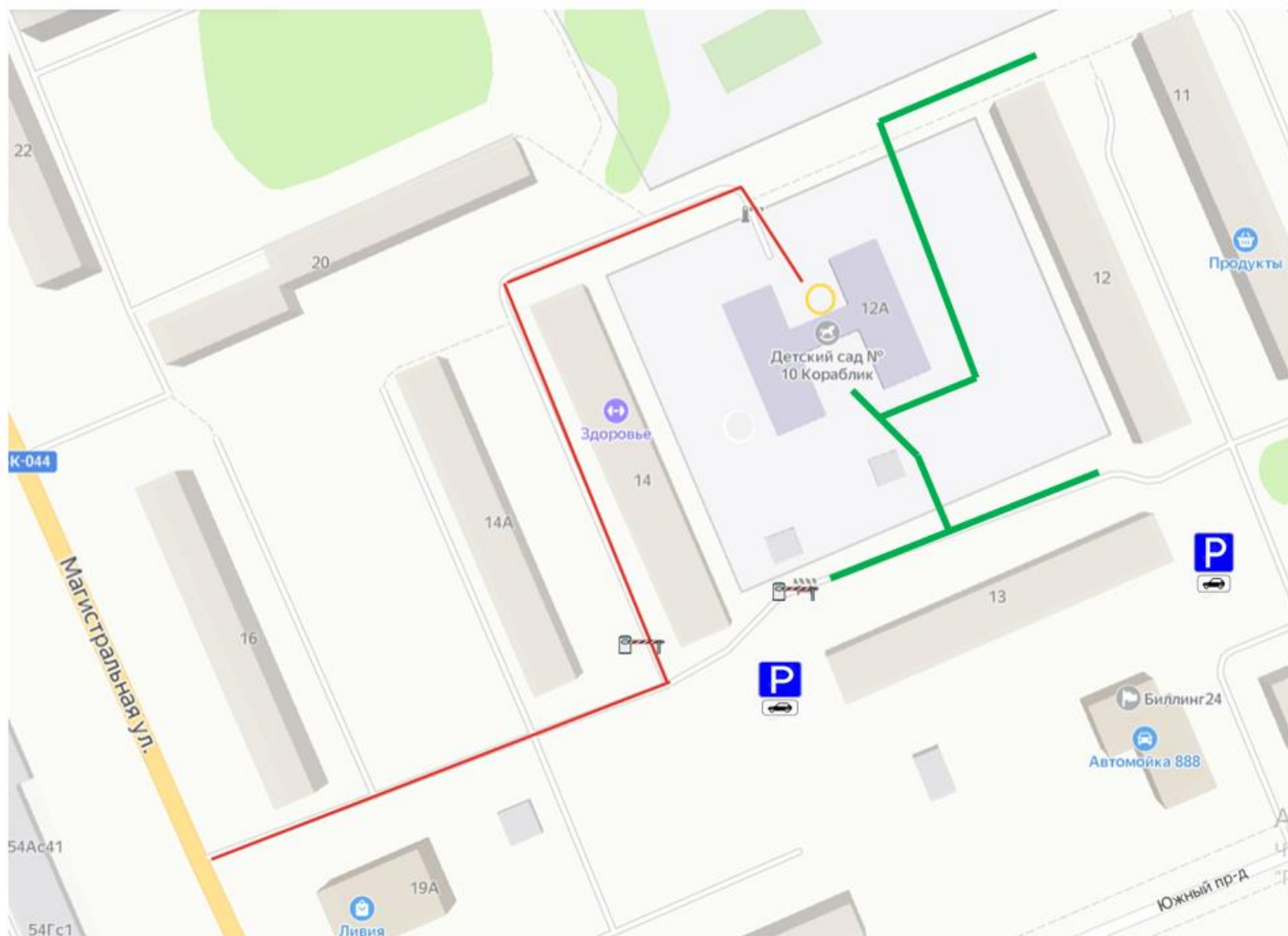
-  Парковочные места для транспортных средств
-  Въезд закрыт (шлагбаум)
-  Автобусная остановка
-  Нерегулируемый пешеходный переход
-  Регулируемый пешеходный переход
-  Пути движения транспортных средств вблизи ОО
-  Путь следования детей (воспитанников) и родителей от (до) остановки «Парковая» и «К/т «Луч»
-  Путь следования детей (воспитанников) и родителей от (до) остановки «9 мкр» и «5 мкр»




Приложение 3. Маршруты движения организованных групп детей от образовательной организации к Краеведческому музею, СОШ №9 или ДМШ №2.



-  Въезд закрыт (шлагбаум)
-  Путь следования организованных групп детей на экскурсию в Краеведческий музей
-  Путь следования организованных групп детей на экскурсию в СОШ №9 и ДМШ №2
-  Регулируемый пешеходный переход

Приложение 4. Пути движения транспортных средств к местам разгрузки/погрузки и рекомендуемые безопасные пути передвижения детей по территории образовательной организации.



-  Место для разгрузки и погрузки
-  Въезд запрещен (шлагбаум)
-  Парковочные места для транспортных средств
-  Путь движения транспортных средств к местам разгрузки /погрузки
-  Рекомендуемый безопасный путь передвижения детей по территории ДОУ

План мероприятий по предупреждению детского дорожно-транспортного травматизма.

	Первая младшая группа (2-3 года)	Вторая младшая группа (3-4 года)	Средняя группа (4-5 лет)	Старшая группа (5-6 лет)	Подготовительная группа (6-7 лет)
сентябрь	<p>Знакомство с грузовой машиной.</p> <p>Наблюдение за машиной на прогулке.</p> <p>Рассматривание иллюстраций.</p> <p>Сюжетная игра «Машина едет в гараж»</p>	<p>«Мы по улице идем» - рассказ воспитателя о правилах дорожного движения.</p> <p>Подвижная игра «Автомобили и воробушки»</p>	<p>Целевая прогулка.</p> <p>Наблюдение за транспортом: машины движутся по проезжей части; движение двустороннее.</p> <p>Беседа «Машины на нашей улице».</p> <p>Сюжетно-ролевая игра «Транспорт»</p>	<p>Целевая прогулка к светофору, пешеходному переходу.</p> <p>Беседы «Как мы переходим улицу», «Мой друг-велосипед».</p> <p>Дидактические игры: «Можно – нельзя», «Правила движения», «Светофор», «Если ты переходишь улицу».</p> <p>Сюжетно-ролевая игра «Транспорт».</p>	<p>Целевая прогулка в парк с отработкой правил перехода дороги.</p> <p>Праздник «Незнайка в стране дорожных знаков».</p> <p>Дидактическая игра «Дорожное лото»</p>
октябрь	<p>Знакомство с шофером.</p> <p>Подвижная игра «Воробушки и автомобили»</p>	<p>Беседа «Машины на нашей улице».</p> <p>Сюжетно-ролевая игра «Поездка в зоопарк»</p>	<p>Рассматривание иллюстраций «На улицах города». Беседа «Как переходить улицу».</p> <p>Дидактическая игра «Какой огонек зажегся»</p> <p>Целевая прогулка к светофору.</p>	<p>Целевая прогулка по улице. Беседы: «Машины на нашей улице», «как вести себя в транспорте».</p> <p>Дидактические игры: «Угадай вид транспорта по описанию», «Кто, чем управляет».</p> <p>Сюжетно-ролевая игра «Транспорт».</p>	<p>Беседы: «Где и как можно играть», «Дорожные знаки – наши друзья»</p> <p>рассматривание иллюстраций.</p> <p>Дидактическая игра «Угадай вид транспорта».</p> <p>Сюжетно-ролевая игра «Дети идут в детский сад».</p>

ноябрь	<p>Знакомство с автобусом. Сюжетно-ролевая игра «Поедем на автобусе».</p>	<p>Наблюдение за транспортом (прогулка). Подвижная игра «Найди свой цвет (красный, зеленый, желтый)»</p>	<p>Беседа «Дорожные знаки для пешеходов». Дидактическая игра «Что говорит светофор» Сюжетно-ролевая игра «Пешеходы переходят дорогу»</p>	<p>Беседа «Кто управляет движением на улице». Рассматривание иллюстраций. Сюжетно-ролевая игра «Автобус» со строительными модулями.</p>	<p>Наблюдение за движением машин по прилегающим к детскому саду дорогам. Продуктивная деятельность «Дорожные знаки (аппликация)». Сюжетная игра с транспортными игрушками.</p>
декабрь	<p>Игры с машинами «Отвези кирпичики на стройку». Подвижная игра «Бегите ко мне»</p>	<p>Беседа «Как воспитанные дети ведут себя в транспорте». Моделирование ситуаций.</p>	<p>Беседа «Дорожные знаки для водителей». Строительство улицы из строительного материала. Обыгрывание ситуаций с транспортными игрушками Дидактические игры «Куда поедет водитель», «Выложи дорожный знак»</p>	<p>Беседа «Зачем нужны дорожные знаки». Дидактические игры: «Покажи такой же знак», «Составь такой же знак», «Найди по описанию». Сюжетно-ролевая игра «Транспорт». Продуктивная деятельность «Рисуем дорожные знаки».</p>	<p>Беседы: «Где можно кататься на санках», «Автомобили в моем дворе». Сюжетно-ролевая игра «Правила уличного движения»</p>
январь	<p>Подвижная игра «Машины и пешеходы»</p>	<p>Рассказ воспитателя «Как вести себя на улице» Сюжетно-ролевая игра «Мы пешеходы»</p>	<p>Беседы: «Как входить в автобус и как выходить из него», «Вежливые пассажиры»</p>	<p>Викторина по правилам дорожного движения «Красный, желтый, зеленый»</p>	<p>Досуг «Что? Где? Когда?» по правилам дорожного движения.</p>
февраль	<p>Знакомство со светофором. Дидактическая игра «Красный, зеленый»</p>	<p>Беседа «Как переходить улицу» Дидактическая игра «Что</p>	<p>Целевая прогулка на улицу. Беседа «Что мы видели на улице». Дидактическая</p>	<p>Беседа «Мы едем в автобусе». Обыгрывание и обсуждение</p>	<p>Целевая прогулка к остановке. Беседа «Ожидаем автобус».</p>

		говорит светофор»	игра «О чем говорит светофор». Сюжетно-ролевые игры: «Автобус», «Едем по городу.	ситуаций. Постройка улицы из строительного материала. Игра с транспортными игрушками «Вежливый водитель».	Сюжетно-ролевая игра «Транспорт»
март	Подвижная игра «Веселый светофор» (действие по сигналу).	Беседа «Пешеходный переход» Сюжетная игра «Машины и пешеходы на переходе»	Целевая прогулка к автобусной остановке. Беседа «Мы спокойно ждем автобус, не шумим и не сорим». Сюжетно-ролевая игра «Как входить в автобус и выходить из него»	Беседа «Поведение на остановках общественного транспорта». Рассматривание иллюстраций. Сюжетно-ролевая игра «Автобус».	Беседа «Дорожные знаки – наши друзья». Рассматривание иллюстраций. Дидактические игры «Собери знак», «Сигналы светофора». Сюжетно – ролевая игра «Внимание светофор»
апрель	Подвижная игра «Воробушки и автомобили». Сюжетная игра «Мы едем, едем, едем...».	Рассказ воспитателя «Как вести себя на остановке» Подвижная игра «Едем в гости на автобусе»	Беседа на закрепление знаний о работе светофора. Дидактические игры: «Светофор», «Переход».	Беседы: «Какие бывают дорожные знаки», «Этот разрешает, а этот запрещает». Обыгрывание и обсуждение ситуаций на макетах. Дидактические игры: «Назови знак», «Разложи знаки».	Беседа «Мы – пассажиры». Постройка автобуса из крупных модулей. Сюжетная игра «Входим в автобус, выходим из автобуса», «Вежливый водитель».
май	Подвижная игра на участке «Мы – автомобилисты»	Рассказ воспитателя «Правила проезда в автомобиле». Подвижная игра	Рассматривание иллюстраций. Беседа «Что мы знаем о правилах дорожного движения». Развлечение	Беседы о культуре пешехода. Обыгрывание и обсуждение ситуаций. Сюжетно –	Беседы о безопасности на дороге. Дидактическая игра: «Найди такой же знак», У макета улицы

		«Едим в гости на автомобиле»	«Мы-пешеходы».	ролевая игра «Перекресток» на прогулке.	обыгрывание проблемных ситуаций.
июнь-август	Игра с транспортными игрушками в песочнице. Сюжетно-ролевая игра на участке «Автобус».	Целевая прогулка к светофору. Сюжетно-ролевые игры: «Поедем на дачу», «Едем в автобусе». Подвижная игра «Воробушки и автомобили»	Развлечения: «Перекресток» (на территории детского сада), «Школа светофорных наук». Сюжетные игры с детскими транспортными игрушками в песке.	Беседы на закрепление правил дорожного движения: «Азбука безопасности», «Как по улице шагать», «Мой друг – велосипед». Развлечение «Детский городок». Сюжетные игры с детскими транспортными игрушками на участке.	Беседы на закрепление правил дорожного движения: «Азбука безопасности», «Как по улице шагать», «Мой друг – велосипед». Развлечение «Мы - автомобилисты» на участке.

Прошнуровано, пронумеровано и
скреплено печатью на _____

Н. Е. Соколова
Н. Е. Соколова

